
sM-Client Projekt

Instructions pour la mise à jour du sM-Client vers la version r1.0.2

Version Finale

SSK / BSV eAHV/IV





COPYRIGHT


© Copyright - 2009 Cambridge Technology Partners. All Rights Reserved.

For Internal use only

No part of this publication may be reproduced, transmitted, transcribed, stored in a retrieval system or translated into any language in any form by any means without the written permission of Cambridge Technology Partners, Inc.

While every precaution has been taken in the preparation of this document, Cambridge Technology Partners, Inc. assumes no responsibility for errors, omissions, or for damages resulting from the use of the information herein.


Products or corporate names may be trademarks or registered trademarks of other companies and are used only for the explanation and to the owner's benefit, without intent to infringe.





INHALTSVERZEICHNIS

1	INSTRUCTIONS POUR LA MISE À JOUR R1.0.2	5
1.1	OBJET DU DOCUMENT	5
1.2	APERÇU GÉNÉRAL	5
1.3	MISE À JOUR	5
1.4	VÉRIFICATION DE LA MISE À JOUR	6






GESTION DES DOCUMENTS

Historique

Version	Geändert	Beschreibung	Datum	Validator
1.0	Sylvain Berthouzoz	Version Finale	26.10.2009	

Référence

ID	Name	Version	Dokument
01	Installations-handbuch	V1.0	Installations-Handbuch_sM-Client_1.0.pdf
02			
03			
04			
05			
06			
07			





1 INSTRUCTIONS POUR LA MISE À JOUR R1.0.2

1.1 OBJET DU DOCUMENT

Le document suivant décrit l'ensemble des étapes d'installation et des configurations nécessaires afin de mettre à jour le sM-Client de la version 1.0.0 à la version 1.0.2.

1.2 Aperçu général

La mise à jour du sM-Client exige différentes étapes d'installation. Les systèmes d'exploitation Windows, Linux ou Unix sont pris en charge. Il faut mettre à jour les composants suivants:

- Fichier WAR du sM-Client
- Stockage (= Ablage, repository)

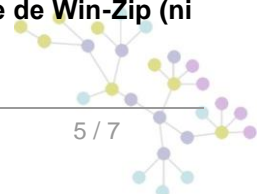
Il faut ensuite procéder aux configurations suivantes sur l'installation:

- Configuration du dossier pour le stockage (sM-Client: repository.properties)

1.3 Mise à jour

- 1) Arrêter le serveur JBoss
- 2) Remplacer le fichier war du sM-Client
 - a. Effacer l'ancienne version du fichier smclient_r1.0.0 du répertoire JBOSS_HOME/Server/default/deploy
 - b. Télécharger la nouvelle version. (smclient-r1.0.2.war for mysql <http://sm-client.ctpconsulting.com>)
 - c. copier le fichier WAR dans le dossier JBOSS_HOME/Server/default/deploy
- 3) Installer la nouvelle version du stockage
 - a. Effacer l'ancienne version en supprimant les répertoires contenus dans le dossier de base du stockage (Standard: [sMClientInstallDir]/interface/repository). Le chemin d'accès est configuré dans repository.properties.
 - b. Télécharger la nouvelle version du stockage (repository_prod_221009.zip) et extraire son contenu dans le dossier de l'étape a
 - c. Vérifier que les noms des dossiers correspondent à votre configuration indiquée dans repository.properties
- 4) Relancer le serveur JBoss

Veuillez tenir compte du fait que lors d'un téléchargement au moyen d'Internet Explorer, l'extension de fichier peut être modifiée de .war à .zip. Dans ce cas, il faut à nouveau changer le suffixe en .war une fois le téléchargement effectué. **Le fichier téléchargé ne doit pas être décomprimé à l'aide de Win-Zip (ni d'autres programmes similaires).**





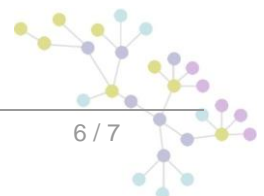
1.4 Vérification de la mise à jour

On peut appeler la page de version du client sM à l'aide d'un navigateur. Vous atteignez cette dernière avec la configuration standard à:

<http://localhost:8080/smclient/version.seam>

Si l'adresse et le port du client sM devaient avoir été configurés différemment, on trouvera la page de version au lieu adapté en conséquence.

La page doit afficher la version actuelle du client sM installée (1.0.2), de façon analogue à l'illustration suivante:



Cambridge Technology Partners (Switzerland) S.A.

Nyon

27 Ch. de Précossy
CH-1260 Nyon

Tel: +41 (0)22 306 4646
Fax: +41 (0)22 306 4647

Zurich

Imperial – 4th floor
Leutschenbachstrasse 41
8050 Zürich

Tel: +41 (0)43 456 2300
Fax: +41 (0)43 456 2301

