
sM-Client Projekt

Aktualisierung Instruktionen für r1.0.2

Finale Version

SSK / BSV eAHV/IV





COPYRIGHT


© Copyright - 2009 Cambridge Technology Partners. All Rights Reserved.

For Internal use only

No part of this publication may be reproduced, transmitted, transcribed, stored in a retrieval system or translated into any language in any form by any means without the written permission of Cambridge Technology Partners, Inc.

While every precaution has been taken in the preparation of this document, Cambridge Technology Partners, Inc. assumes no responsibility for errors, omissions, or for damages resulting from the use of the information herein.


Products or corporate names may be trademarks or registered trademarks of other companies and are used only for the explanation and to the owner's benefit, without intent to infringe.





INHALTSVERZEICHNIS

| | | |
|----------|--|----------|
| 1 | AKUTALISIERUNG INSTRUKTIONEN FÜR R1.0.2 | 5 |
| 1.1 | ZWECK DES DOKUMENTS..... | 5 |
| 1.2 | ÜBERSICHT | 5 |
| 1.3 | AKTUALISIERUNG | 5 |
| 1.4 | ÜBERPRÜFUNG DER INSTALLATION..... | 6 |





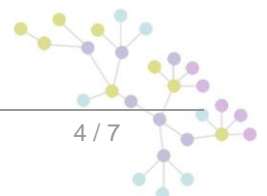
DOKUMENTENVERWALTUNG

Historie

| Version | Geändert | Beschreibung | Datum | Validator |
|---------|--------------------|----------------|------------|-----------|
| 1.0 | Sylvain Berthouzoz | Finale Version | 11.09.2009 | |

Referenzen

| ID | Name | Version | Dokument |
|----|------------------------|---------|--|
| 01 | Installations-handbuch | V1.0 | Installations-Handbuch_sM-Client_1.0.pdf |
| 02 | | | |
| 03 | | | |
| 04 | | | |
| 05 | | | |
| 06 | | | |
| 07 | | | |





1 AKUTALISIERUNG INSTRUKTIONEN FÜR R1.0.2

1.1 Zweck des Dokuments

Das nachfolgende Dokument beschreibt sämtliche notwendigen Installationsschritte und Konfigurationen um den sM-Client von r1.0.0 oder r1.0.1 zu r1.0.2 zu aktualisieren.

1.2 Übersicht

Die Aktualisierung des sM-Clients erfordert verschiedene Installationsschritte. Es werden Windows-, Linux- oder Unix-Betriebssysteme unterstützt.

Es sind folgende Teile zu aktualisieren:

- sM-Client WAR-File
- Ablage

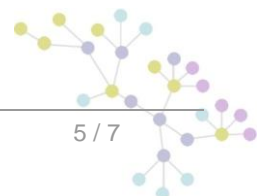
Anschliessend an die Installation sind folgende Konfigurationen vorzunehmen:

- Konfiguration der Schnittstellenverzeichnisse (sM-Client: repository.properties)

1.3 Aktualisierung

- 1) Jboss stoppen
- 2) war Datei ersetzen
 - a. alte Version von smclient.war löschen von JBOSS_HOME/Server/default/deploy
 - b. neue Version herunterladen. (smclient-r1.0.2.war for mysql)
 - c. WAR-File ins Verzeichnis JBOSS_HOME/Server/default/deploy kopieren
- 3) Neue Ablage installieren
 - a. Alte Ablage löschen (Standard: [sMClientInstallDir]/interface/repository). Der Pfad ist im repository.properties konfiguriert.
 - b. Neue ablage herunterladen (repository_prod_221009.zip) und extrahieren
 - c. Verzeichnisname gemäss ihre Konfiguration im repository.properties prüfen
- 4) JBoss starten

Bitte beachten Sie, dass bei einem Download mittels Internet Explorer, die File-Extension von .war auf .zip geändert werden kann. In diesem Falle ist nach erfolgtem Download einfach die Endung wieder in .war zu ändern. **Das heruntergeladene File darf nicht mittels Win-Zip (oder ähnlichen Programmen) ausgepackt werden.**





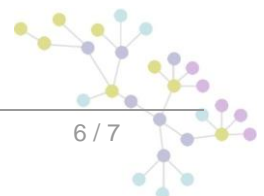
1.4 Überprüfung der Installation

Mittels eines Browsers kann die sM-Client Versionsseite aufgerufen werden. Mit der Standardkonfiguration erreichen sie diese unter:

<http://localhost:8080/smclient/version.seam>

Sollte die Adresse und Port des sM-Client anders konfiguriert worden sein, ist die Versionsseite an dem entsprechenden angepassten Ort zu finden.

Die Seite sollte die aktuelle Version (1.0.2) des installierten sM-Clients anzeigen, analog der folgenden Abbildung:



Cambridge Technology Partners (Switzerland) S.A.

Nyon

27 Ch. de Précossy
CH-1260 Nyon

Tel: +41 (0)22 306 4646

Fax: +41 (0)22 306 4647

Zurich

Imperial – 4th floor
Leutschenbachstrasse 41
8050 Zürich

Tel: +41 (0)43 456 2300

Fax: +41 (0)43 456 2301

